

# SGG BIOCLEAN®

U laat SGG BIOCLEAN in uw ramen plaatsen?  
Goede zaak !

Om ten volle van de voordelen te genieten,  
is het noodzakelijk deze voorschriften te  
volgen.

## Werking

SGG BIOCLEAN werd ontwikkeld om langer schoon te blijven dan gewoon glas. Een transparante coating op de buitenkant gebruikt de ultraviolette stralen van het daglicht in combinatie met het regenwater om het vuil te verwijderen.

Deze coating is volledig geïntegreerd met het glasoppervlak en heeft een zeer lange levensduur. Toch moeten bij het onderhoud van SGG BIOCLEAN, zoals bij alle beglazingen met een coating, bijzondere richtlijnen in acht worden genomen.

## Eerste contact met SGG BIOCLEAN

### • Etiket

Indien er zich nog etiketten op de beglazing bevinden, dient u die zorgvuldig los te maken. Gebruik zeker geen voorwerpen die krassen op het glas of de coating kunnen veroorzaken (scheermesjes, spatels, schurende producten).

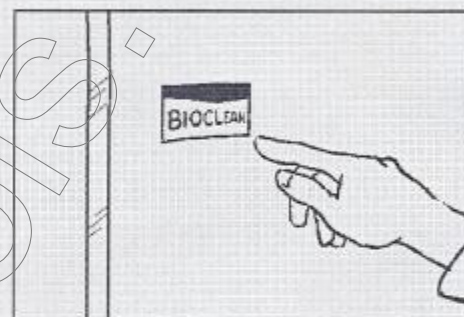
### • Eerste reinigingsbeurt

Na de plaatsing is een eerste reinigingsbeurt nodig. Wacht zeker tot een week na de plaatsing met het schoonmaken van de ruiten. Gebruik eerst zeer veel water, ga dan verder met een gewone schoonmaakbeurt (zie onderhoudstips op de achterkant).

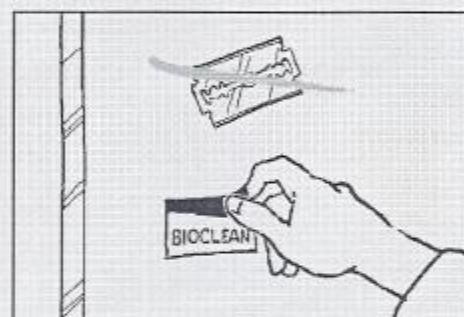
### • Zelfreinigende werking

In de week die volgt na de plaatsing en de eerste reinigingsbeurt, zal de zelfreinigende werking van SGG BIOCLEAN zich geleidelijk aan opbouwen onder invloed van de UV-stralen.

Deze aanloopperiode kan variëren van drie dagen tot een week, afhankelijk van het seizoen en de oriëntatie van de beglazingen. Dit geldt ook wanneer de ruiten voor een langere periode bedekt zijn geweest door luiken.



SGG BIOCLEAN etiket geplaatst op de coatingzijde



Geen metalen scherpe voorwerpen gebruiken om het etiket te verwijderen



Schoonmaken met zuiver water of neutrale schoonmaakproducten



## Gewoon onderhoud

sgg BIOCLEAN heeft de eigenschap minder snel vuil te worden dan gewone beglazing. De onderhoudsfrequentie hangt af van de blootstelling aan de zon, de regen, de aanwezige luchtvervuiling en de weersomstandigheden (lange, droge periodes,...). Wanneer de regen het glas nooit of gedurende lange tijd niet bereikt, is het noodzakelijk om het glas zelf met water te besproeien zodat de resterende vuilresten worden afgevoerd.

### • Schoonmaakmiddelen:

- ruitentrekker in goede staat, schoon en zonder siliconenresten;
- schone, zachte doek;
- schone, niet-schurende spons.

Maak deze gereedschappen regelmatig schoon tijdens de reinigingsbeurt om te vermijden dat vuilresten achterblijven op de ruit.

### • Schoonmaakproducten:

Zuiver water, evenals de gebruikelijke neutrale schoonmaakmiddelen voor ruiten. Zoals voor alle beglazingen is water met weinig kalk aanbevolen. Gebruik zo nodig onthard of gedemineraliseerd water.

### • Niet te gebruiken:

- Reinigings- of behandelingsproducten voor glas die siliconen of schurende deeltjes bevatten (bv. White Spirit, bleekwater).
- Onderhoudsproducten voor andere materialen dan glas (aluminium, hout,...).
- Chemische producten: soda, bleekwater, waspoeder.
- Schurende producten: schuursponzen en -doeken, staalwol, scheermesjes, cutters,...

Leun niet met de ladder tegen het glas tijdens het reinigen van de ruiten.

## Bescherming

Bescherm de gecoate zijde tijdens de bouwactiviteiten en werkzaamheden in de nabijheid van de beglazingen met een schoon zeil om vervuiling (verf, vernis, lijm, siliconen, cement, gips, mortel,...) en inslag van schurende of hete deeltjes (scherpen en vonken van slijpers, lasapparaten) op het glas te voorkomen.

### Opgelet!

Iedereen die met sgg BIOCLEAN beglazingen omgaat, dient deze voorschriften te kennen.

sgg BIOCLEAN®  Uw ruiten maken zichzelf schoon!

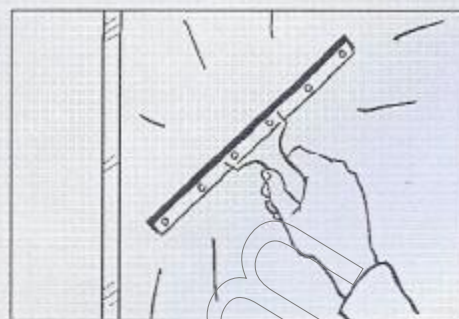
  
SAINT-GOBAIN  
GLASS

SAINT-GOBAIN GLASS BENELUX N.V.  
Rue des Glaces Nationales 169  
5060 Sambreville

 GLASS-LINE  
0800-99800

Elke werkdag tussen 13 u en 17 u  
glassinfo.be@saint-gobain-glass.com  
www.saint-gobain-glass.com

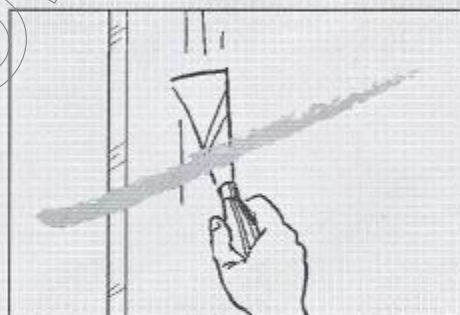
RPM/RPR Brussel  
BTW BE 0402 733 607




Ruitentrekker in goede staat, schoon en zonder siliconenresten



Zachte, schone doek



Geen metalen gereedschappen (messen)



Geen agressieve producten of gereedschappen

Verdeler